

ANEXO B

PARTE III

COEFICIENTES DE TRANSICIÓN

DEL CUADRO TARIFARIO

III.1. Introducción.


Las Tarifas Objetivo surgen del Cuadro Tarifario de la CONCESIONARIA, siguiendo los lineamientos de la Ley 11.769 en la materia.

En vista de las diferencias entre la situación que resulta de comparar las tarifas del Cuadro Tarifario aprobado por Resolución del Ministerio de Obras y Servicios Públicos de la Provincia de Buenos Aires número 264/93 y las tarifas objetivo, particularmente en lo que hace a las Pequeñas Demandas se impone hacer una transición gradual en el tiempo.

III.2. Tabla de Coeficientes.


La evolución temporal del Cuadro Tarifario de la CONCESIONARIA, que posibilita instrumentar la citada transición gradual, se realizará a través de coeficientes que multiplican a los distintos Cargos Fijos y Variables de las tarifas T1R, T1GBC, T1GAC y T1AR, contenidas en el Cuadro Tarifario Objetivo. Los citados coeficientes se listan a continuación, acompañados de sus respectivos períodos de vigencia.

III.2.1. Coeficientes de Multiplicación para el 1^{er} año.



[Handwritten signature]

[Handwritten signature]



CONTRATO DE CONCESIÓN MUNICIPAL DE DISTRIBUCIÓN

ANEXO B - PARTE III

CÁLCULO DE LOS PARÁMETROS TARIFARIOS

Estos tendrán validez desde la fecha de ENTRADA EN VIGENCIA hasta el 31 de Enero de 1998.

	CF	CV1	CV2	CV3	CV4
T1R	0,50	1,05	1,22	1,57	1,85
T1GBC	0,85	1,72	-	-	-
T1GAC	0,15	2,53	-	-	-
T1AP	0,00	1,36	-	-	-

III.2.2. Coeficientes de Multiplicación para el 2^{do} año.

Estos tendrán validez desde el 1 de Febrero de 1998 hasta el 31 de Enero de 1999.

	CF	CV1	CV2	CV3	CV4
T1R	0,60	1,04	1,18	1,46	1,68
T1GBC	0,88	1,58	-	-	-
T1GAC	0,32	2,22	-	-	-
T1AP	0,20	1,29	-	-	-

III.2.3. Coeficientes de Multiplicación para el 3^{er} año.

Estos tendrán validez desde el 1 de Febrero de 1999 hasta el 31 de Enero de 2000.

	CF	CV1	CV2	CV3	CV4
T1R	0,70	1,03	1,13	1,34	1,51
T1GBC	0,91	1,43	-	-	-
T1GAC	0,49	1,92	-	-	-
T1AP	0,40	1,22	-	-	-

III.2.4. Coeficientes de Multiplicación desde el 4^{to} año.

Estos tendrán validez desde el 1 de Febrero de 2000 hasta el 31 de Enero de 2001.

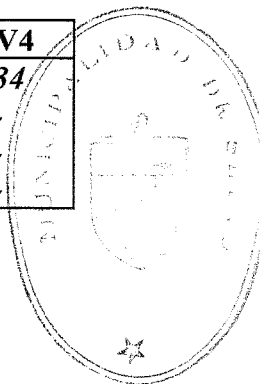
	CF	CV1	CV2	CV3	CV4
T1R	0,80	1,02	1,09	1,23	1,34
T1GBC	0,94	1,29	-	-	-
T1GAC	0,66	1,61	-	-	-
T1AP	0,60	1,15	-	-	-



[Handwritten signature]

[Handwritten signature]

[Handwritten signature]



III.2.5. Coeficientes de Multiplicación para el 5^{to} año.


Estos tendrán validez desde el 1 de Febrero de 2001 hasta el 31 de Enero de 2002.


	CF	CV1	CV2	CV3	CV4
T1R	0,90	1,01	1,04	1,11	1,17
T1GBC	0,97	1,14	-	-	-
T1GAC	0,83	1,31	-	-	-
T1AP	0,80	1,07	-	-	-

III.2.6. Coeficientes de Multiplicación desde el 6^{to} año.


Estos tendrán validez desde el 1 de Febrero del 2002.

	CF	CV1	CV2	CV3	CV4
T1R	1,00	1,00	1,00	1,00	1,00
T1GBC	1,00	1,00	-	-	-
T1GAC	1,00	1,00	-	-	-
T1AP	1,00	1,00	-	-	-


 JUAN CARLOS LÓPEZ
 PRESIDENTE


 RICARDO J. ALESSANDRO
 INTENDENTE MUNICIPAL
 MUNICIPALIDAD DE SALTO




 RICARDO J. ALESSANDRO
 INTENDENTE MUNICIPAL

